

به نام خدا

موضوع :

راهنمای ثبت نام در سامانه خود اظهاری

(services19.tehran.ir)

تاریخ تنظیم:

اردیبهشت ۱۳۹۶

وارد سامانه services19.tehran.ir می شوید:

شهروند گرامی

این سامانه جهت مدیریت پروژه های عمرانی در شهر تهران ایجاد گردیده است. جهت ثبت اطلاعات پروژه های عمرانی شهر تهران در این سامانه ثبت نام نمایید.

خواهشمند است چنانچه قبلا در این سامانه ثبت نام نموده اید روی دکمه **ورود به سامانه** کلیک نمایید و اگر اولین بار است وارد این سامانه می شوید روی دکمه **ایجاد نام و رمز ورود** کلیک نمایید تا بتوانید نام کاربری و رمز ورود دریافت نمایید و در صورتیکه کلمه عبور خود را فراموش نموده اید روی دکمه **بازیابی رمز ورود** کلیک نمایید.

برای استفاده از سامانه لطفا از مرورگرهای Google Chrome، Mozilla Firefox و Internet Explorer 8 به بالا استفاده نمایید. استفاده از نسخه های پایین تر از Internet Explorer 8 باعث بروز مشکل خواهد شد.

توجه: ایجاد نام و رمز ورود به عهده متقاضی می باشد.

[ایجاد نام و رمز ورود](#) [ورود به سامانه](#) [بازیابی رمز ورود](#)

[راهنمای ثبت نام در سامانه](#)

شهرداری تهران | اقبال نامه خصوصی

در صورتی که قبلا "نام و رمز عبور" را ایجاد نکرده اید باید در سامانه شهروندی اقدام به ثبت نام نمایید تا نام

کاربری و گذرواژه ایجاد گردد. برای این کار روی [ایجاد نام و رمز ورود](#) کلیک می کنید. و وارد صفحه زیر می شوید:

Internet Explorer - حساب کاربری شهرداری تهران < حساب کاربری

https://account.tehran.ir/default.aspx?tabid=55&type=SignUp&returnURL=https://tr.afficlabel.tehran.ir/Home/moduleId/416/controller/Person/action/P

دوشنبه ۲۵ اردیبهشت ۱۳۹۶

سامانه حساب شهروندی

راهنمای ثبت نام

نام:

نام

نام خانوادگی:

نام خانوادگی

نام کاربری:

نام کاربری

بررسی صحت نام کاربری

کلمه عبور:

کلمه عبور

تکرار کلمه عبور:

تکرار کلمه عبور

ایمیل:

someone@example.com

تلفن همراه:

تلفن همراه

شیوه فعال سازی حساب کاربری:

تلفن همراه

ایمیل

444618

کد نشان داده شده در بالا را وارد کنید.

موافقتنامه حقوقی و حریم خصوصی حساب کاربری شهرداری تهران را مطالعه نموده و با کلیه موارد آن موافقم.

ایجاد حساب کاربری

شهرداری تهران | اظهارنامه خصوصی

ایجاد حساب کاربری

اطلاعات این صفحه را با دقت پر نمایید. در انتها روی دکمه

صورتی که شیوه فعال سازی را

"تلفن همراه" انتخاب کرده اید:

یک پیامک به شماره همراه ارسال می شود که شامل یک کد می باشد آن را در مرحله بعد وارد می کنید تا حساب شهروندی شما فعال گردد.

در غیر اینصورت اگر که

"ایمیل" انتخاب کرده اید:

یک نامه به ایمیل که وارد کرده اید ارسال می شود برای فعال سازی وارد حساب ایمیلتان شوید و نامه دریافت شده را باز کرده و روی لینکی که در آن وجود دارد کلیک کنید تا حساب شهروندی تان فعال گردد.

بعد از فعال شدن حساب شهروندی مجددا وارد صفحه services19.tehran.ir شوید:

http://localhost:5134/ - Internet Explorer
services19.tehran.ir
localhost
ورود به سایت | ثبت نام
5/17/2017 - چهارشنبه ۲۷ اردیبهشت ۱۳۹۶
سامانه یکپارچه مدیریت پسماندهای ساختمانی و عمرانی

شهروند گرامی

این سامانه جهت مدیریت پروژه های عمرانی در شهر تهران ایجاد گردیده است. جهت ثبت اطلاعات پروژه های عمرانی شهر تهران در این سامانه ثبت نام نمایید.

خواهشمند است چنانچه قبلا در این سامانه ثبت نام نموده اید روی دکمه **ورود به سامانه** کلیک نمایید و اگر اولین بار است وارد این سامانه می شوید روی دکمه **ایجاد نام و رمز ورود** کلیک نمایید تا بتوانید نام کاربری و رمز ورود دریافت نمایید و در صورتیکه کلمه عبور خود را فراموش نموده اید روی دکمه **بازرسی رمز ورود** کلیک نمایید.

برای استفاده از سامانه لطفاً از مرورگرهای Google Chrome، Mozilla Firefox و Internet Explorer 8 به بالا استفاده نمایید. استفاده از نسخه های پایین تر از Internet Explorer 8 باعث بروز مشکل خواهد شد.

توجه: ایجاد نام و رمز ورود به عهده متقاضی می باشد.

بازرسی رمز ورود | **ورود به سامانه** | ایجاد نام و رمز ورود

راهنمای ثبت نام در سامانه

شهرداری تهران | اقبال نامه خصوصی

ورود به سامانه

پس باز شده صفحه بالا روی **ورود به سامانه** کلیک کنید تا صفحه زیر باز گردد:



در تصویر بالا در باکس اول و دوم نام کاربری و کلمه عبور که در سامانه شهروندی ایجاد کرده ایم را وارد می کنیم. و در باکس سوم کد امنیتی را وارد می نمایم.

در انتهای روی دکمه **ورود کاربر** کلیک می کنیم.

وارد صفحه زیر می شویم

در این صفحه چهار برگه وجود دارد:



برگه "اطلاعات پروژه":

در صورتی که در لیست زیر پیمانکار مورد نظرتان را پیدا نکردید به سازمان پیمانکاران مراجعه نمایید


جستجو: شماره پیمانکار: نام خانوادگی نام کد پیمانکار انتخاب شده: 200027 نام پیمانکار: نام پیمانکار: نام خانوادگی پیمانکار: فرجی

شماره پیمانکاری	نام پیمانکار	نام خانوادگی پیمانکار	تلفن	آدرس
200002	محمود	سالک سلطانی	55821322-1	خ شکوفه خ رحمان ک 15 پ 22
200010	رسول	عبدالمی	77817638	نارمک 46 متری غربی 4 راه آبادانقش 10 متری اول پ 90
200026	محمد	ملافاقی	22447462	اندیشه شهرک دانشگاه ک سرو پ 35
200027	غلام رضا	فرجی	77341530	تهرانپارس خ 196 شرقی ک ش آدری پ 42
200031	احمد	انوشیروان	33166735	پیروزی مجتمع تاکسیرانی بهاران انتهای یرمستار بلوک 7 راه پله پ
200032	مهدی	رحمانی	854984	نظام آباد خ کارویی ک مهتاب 3
200035	محمد رضا	رحیم زاده	5829112	شهری 35 بیلمان پ 20 / عبدالله 1822 17124 09
200036	غلام عباس	رازگردانی	7899088	رسالت دلاوران 4 راه نکوران ک 6 مرکزی پ 200
200039	محمد رضا	خالقیان	44515133	تهرانسر خ امسلی ک 20 پ 31
200042	سمید	محمدی شمار	4711069	شهرک راه آهن خ امیرکبیر 35 شایان شرقی پ 30

10987654321

ثبت ویرایش انصراف بازگزاری تصاویر پرینت حذف

در صورتی که با پیغام تکراری بودن شماره نامه' مواجه شدید شماره نامه را در باکس جستجو وارد کرده و جستجو نمایید

در این برگه کارفرما باید پیمانکار خود را از لیست انتخاب کند. برای تسهیل در انتخاب پیمانکار امکان جستجو وجود دارد. همچنین برای انتخاب پیمانکار باید روی فلش آبی رنگ  کلیک کنیم تا "پیمانکار خاکبردار" انتخاب شود.

توجه: منظور از پیمانکار انتخاب یک پیمانکار خاکبردار برای پروژه می باشد.

توجه: در صورتی که پیامکار مورد نظرتان در لیست پیمانکاران یافت نشد به سازمان پیمانکاران مراجعه نمایید.

روی برگه "وضعیت تاییدیه ها" کلیک می کنیم:

وضعیت تاییدیه سازمان پیمانکاران: **تایید شده**

وضعیت تاییدیه فنی عمرانی: **تایید نشده**


ثبت ویرایش انصراف بازگزاری تصاویر پرینت حذف

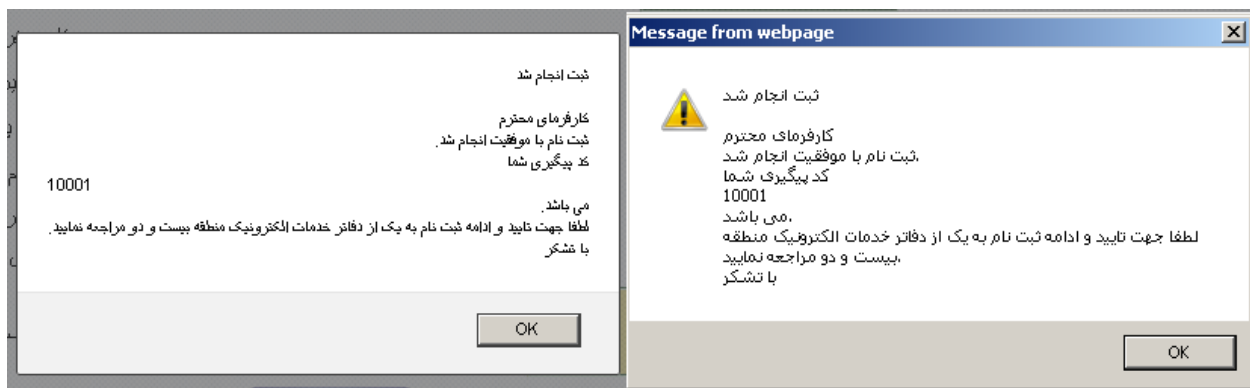
در صورتی که با پیغام تکراری بودن شماره نامه' مواجه شدید شماره نامه را در باکس جستجو وارد کرده و جستجو نمایید

در صورتی که شماره نامه و شماره پیگیری پروژه خود را جستجو کنید، در این برگه وضعیت تاییدیه های "سازمان پسماند" و "فنی عمرانی" مشخص می شود.

توجه: از این قسمت می توانید وضعیت تاییدیه پروژه خود را بعد از ثبت نام پیگیری نمایید.

توجه: این قسمت قابل تغییر/ویرایش نمی باشد و سازمان پسماند و فنی عمرانی وضعیت یک پروژه را مشخص خواهند کرد.

در انتها در صورت صحیح بودن اطلاعات روی دکمه ثبت  کلیک می کنیم. در صورتی که عملیات موفقیت آمیز باشد پیغامی مشابه یک از دو پیغام زیر نمایش داده خواهد شد که شامل "کد پیگیری" می باشد:



توجه: در این لحظه یک پیامک با متنی مشابه پیغام بالا به شماره همراهی که در سیستم ثبت کرده اید نیز ارسال خواهد شد.

در نهایت بصورت اتوماتیک به برگه پرینت مشابه تصویر زیر خواهید رفت:



فرم اظهار نامه پروژه عمرانی

شماره :
تاریخ :

مشخصات اظهار کننده (تولید کننده/نماینده وی)

نام و نام خانوادگی/نام شرکت : دانشگاه صنعتی شریف
کد ملی / کد شناسه شرکت : ۱۴۰۰۲۸۳۰۲۵۶
آدرس : خیابان آزادی دانشگاه صنعتی شریف
تلفن ثابت :
تلفن همراه :

مشخصات پروژه عمرانی

نام پروژه : مواد دانشگاه شریف
تولید کننده خاکبرداری : دانشکده صنعتی شریف
آدرس پروژه : خیابان آزادی دانشگاه صنعتی شریف
شماره پیگیری : ۱۰۰۰۱
شماره : ۵۰۲/۶۰/۱۱۰۲
فراردا :
منطقه : ۱
ناحیه : ۱
تاریخ پیگیری : ۱۳۹۶/۲/۱۹
عدت فراردا : ۱۰

توجه : مهمترین هدف در عملیات ثبت موفق پروژه عمرانی بدست آوردن "شماره پیگیری" می باشد که به سه روش "پیغام بعد از ثبت"، "پیامک به شماره همراه" و "صفحه پرینت" به اطلاع کارفرما خواهد رسید.

در صورتی که عملیات ثبت موفقیت آمیز باشد باید "برگه پرینت" و یا فقط "شماره پیگیری" را به یکی از دفاتر خدمات الکترونیک شهرداری ارائه نمایید تا ادامه کار صورت پذیرد.

جستجو در سامانه:

برای جستجوی یک پروژه عمرانی روی برگه اطلاعات پروژه **اطلاعات پروژه** کلیک نمایید تا صفحه زیر نمایان شود:

The screenshot shows a web browser window displaying a project management system. The address bar shows 'http://localhost:5134/projectOmran.aspx'. The page title is 'ورود به سایت | ثبت نام'. The main header features the logo of the Ministry of Urban Planning and Construction of Iran and the text 'سامانه یکپارچه مدیریت پسماندهای ساختمانی و عمرانی'. Below the header, there are navigation tabs: 'اطلاعات پروژه', 'اطلاعات کارفرما/مجری', 'ثبت پیمانکار', and 'وضعیت ناپدیه ها'. The main content area is a form for project registration. It includes fields for 'شماره پیگیری:' (30004), 'شماره نامه:', 'شماره نامه دبیرخانه:', 'نام پروژه:', 'کارفرما:', 'منطقه:', 'ناحیه:', and 'آدرس پروژه:'. There are also dropdown menus for 'منطقه' and 'ناحیه'. A red box highlights the search button (three dots) and the 'شماره پیگیری' field. A red arrow labeled '1' points to the search button, and another red arrow labeled '2' points to the 'شماره پیگیری' field. Below the form, there are buttons for 'ثبت', 'ویرایش', 'انصراف', 'بارگذاری تصاویر', 'پرینت', and 'حذف'. A red warning message states: 'در صورتی که با پیغام تکراری بودن شماره نامه مواجه شدید شماره نامه را در بلکن جستجو وارد کرده و جستجو نمایید'. The footer shows 'شهرداری تهران | اقبالنامه خصوصی'.

در کادر قرمز رنگ می توانید براساس "شماره پیگیری" و یا "شماره نامه" اقدام به جستجو نمایید. بعد از پرکردن فیلد مورد نظر روی دکمه جستجو **...** کلیک نمایید. در صورتی که قبلا با شماره نامه و یا شماره پیگیری اطلاعات شما ثبت شده باشد یک نتیجه به شما برگردانده می شود.

توجه: زمانی که هنگام ثبت یک پروژه جدید با پیغام "تکراری بودن شماره نامه" مواجه شدید به این معنی است که قبلا یک پروژه عمرانی با شماره نامه وارده ثبت شده است. در این حالت شماره نامه را جستجو کنید تا به پروژه عمرانی دسترسی پیدا کنید.

پایان.